

Enquête d'insertion à douze mois des dispositifs du conseil régional de Bretagne

SORTANTS 2021



Chiffres clés

Communication et techniques graphiques



86% des répondants ont obtenu une certification.



73% des répondants en emploi déclarent que ce dernier est en relation avec la formation suivie.



Représentation de l'avenir professionnel
Confiant, optimiste 77%

200 sortants → **130 répondants** → **65%**

58% sont en emploi, douze mois après la sortie de formation.

16% poursuivent une formation.

Taux de réponse
64%
soit 6 150 répondants

Cette enquête d'insertion est réalisée, à la demande du conseil régional de Bretagne, par le GREF Bretagne dans le cadre de ses missions d'observation. L'enquête 2022 interroge les stagiaires bénéficiaires du Qualif Emploi individuel et du Qualif Emploi programme. Parmi les 9 580 sortants, 6 150 ont répondu au questionnaire par mail ou par téléphone.

Enquête d'insertion réalisée dans le cadre du Chantier 2 du CPRDFOP 2017-2022,
« Conforter la démarche d'élaboration des cartes de formation »
en lien avec l'objectif opérationnel
« Conforter les éléments d'analyse de l'insertion professionnelle, en organisant des enquêtes couvrant l'ensemble des dispositifs de formation ».

Les résultats sont présentés selon la nomenclature des domaines de formation - édition 2022. Ils ne sont pas comparables avec les résultats des enquêtes précédentes.

Définitions des termes signalés par

Les niveaux de formation

Le tableau suivant détaille les niveaux de formation en s'appuyant sur le nombre d'années après le bac et sur le décret n°2019-14 du 8 janvier 2019 instaurant le nouveau cadre national des certifications professionnelles.

Niveau CAP	Sorties après l'année terminale de CAP ou BEP ou sorties de 2 nd cycle général et technologique avant l'année terminale (seconde ou première). → Niveau 3 (anciennement V)
Niveau bac	Sorties des classes de terminale de l'enseignement secondaire (avec ou sans le baccalauréat). Abandons des études supérieures sans diplôme. → Niveau 4 (anciennement IV)
bac+2	Sorties avec un diplôme de niveau bac+2 (DUT, BTS, DEUG, écoles des formations sanitaires ou sociales, etc.). → Niveau 5 (anciennement III)
≥ bac+3	Sorties avec un diplôme de niveau bac+3 (licence, licence professionnelle), ou de niveau bac+4 (maîtrise, master 1). → Niveau 6 (anciennement II)
≥ bac+5	Sorties avec un diplôme de niveau supérieur à bac+3 (maîtrise, master, DEA, DESS, doctorat, diplôme de grande école). → Niveaux 7 et 8 (anciennement I)

Public prioritaire

Le conseil régional de Bretagne, dans le cadre de ses politiques, porte une attention particulière à l'accès à la formation des personnes les plus éloignées de l'emploi. Plusieurs critères sont définis :

- Ne disposer d'aucune qualification ;
- Être en situation de handicap reconnu ;
- Être en demande d'emploi depuis plus de 24 mois ;
- Être âgé de 45 ans ou plus ;
- Avoir réalisé une prestation de la gamme Prépa ou bénéficié d'un accompagnement à l'accès à la qualification ;
- Bénéficier des minima sociaux ;
- Résider dans un Quartier prioritaire de la politique de la ville (QPV) ou dans une commune classée en Zone de revitalisation rurale (ZRR).

Pour la cohorte 2021, 5 230 sortants relèvent de ces publics prioritaires.

Une certification de niveau supérieur au niveau de départ

Cet indicateur compare le niveau de formation du stagiaire à l'entrée en formation, avec le niveau de la formation qu'il a suivie et validée. Exemple : un stagiaire qui disposait d'un niveau bac est considéré comme ayant obtenu une certification de niveau supérieur, s'il valide au moins une formation de niveau bac+2.



Communication et techniques graphiques

200 sortants 130 répondants

Les sortants de formation en 2021

LE DOMAINE

2% de l'ensemble des sortants en 2021
Tous domaines, tous dispositifs

2 sous-domaines

(en % des sortants du domaine)

Techniques graphiques 70%
Communication 30%

LES DISPOSITIFS

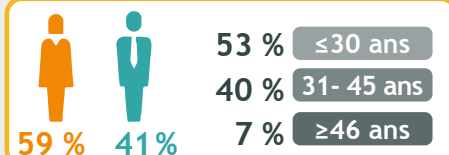
78% Qualif Emploi programme
22% Qualif Emploi individuel

LES FORMATIONS

21 OF (+6 hors Bretagne)
18 formations (+8 hors Bretagne)

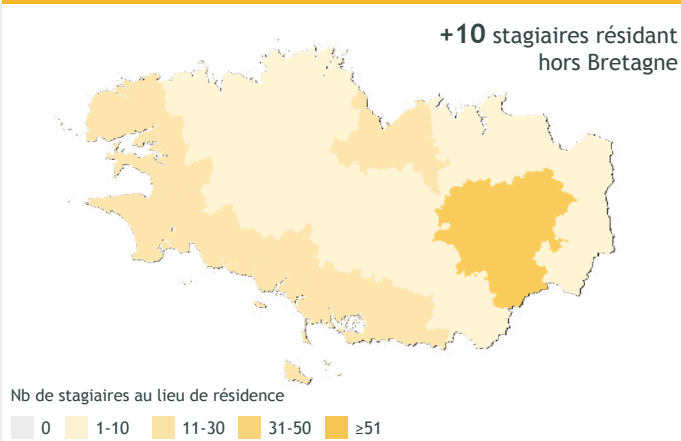
LE PUBLIC

(en % des sortants du domaine)



49% de publics prioritaires

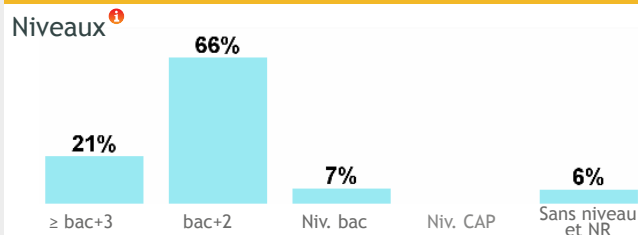
ORIGINE GÉOGRAPHIQUE DES SORTANTS (par CTEF)



Top 3 des formations (en effectifs décroissants arrondis par diplôme)

120 Titre professionnel designer web

Répartition des sortants selon le niveau de la formation suivie (en % des sortants du domaine)



Résultats de l'enquête

Taux de réponse 65%

CERTIFICATION (en % des répondants du domaine)

86% ont obtenu une certification.
Public non prioritaire 94%
Public prioritaire 77%

81% des apprenants préparant une formation de niveau supérieur ¹ à leur niveau de départ l'ont validée.

100% des apprenants, sans diplôme à l'entrée en formation, ont validé leur formation.

LA FORMATION...

Top 3 des réponses

- 1 Cette formation m'a permis d'améliorer mes compétences professionnelles.
- 2 Elle m'a donné envie de continuer à me former.
- 3 Elle m'a permis de renforcer ma confiance en moi.

ACCÈS AU MARCHÉ DU TRAVAIL APRÈS LA FORMATION

71% ont eu au moins un emploi au cours des douze mois

Parcours d'emploi 40%
Situation de chômage 23%
Alternance emploi/chômage 12%
Situation d'inactivité 9%
Parcours de formation 5%
Autre 10%

Comment décrivez-vous les douze mois suivant votre formation ?





Communication et techniques graphiques

200 sortants 130 répondants

Situation douze mois après la fin de formation

(en % des répondants)

Communication et techniques graphiques



Certification validée



Certif. non validée

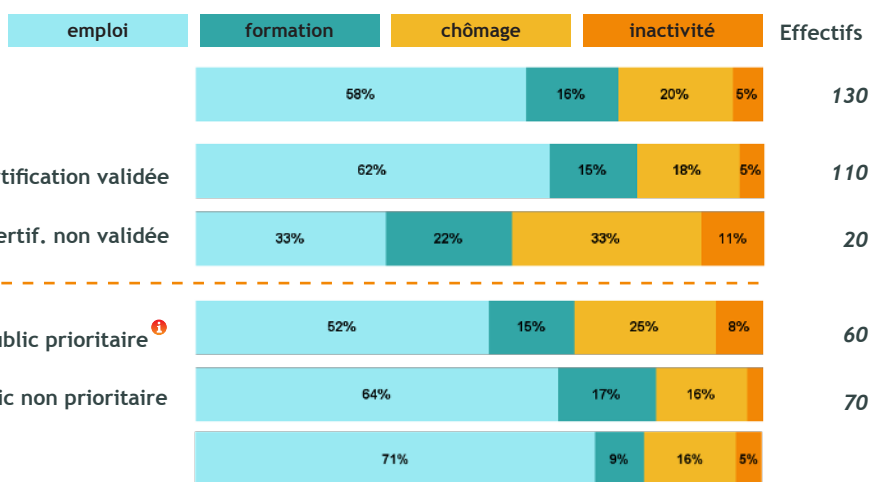


Public prioritaire ⁱ



Public non prioritaire

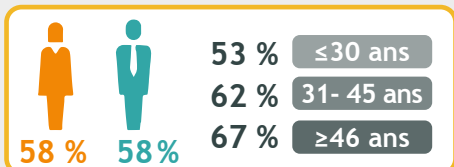
Tous domaines



L'emploi douze mois après la fin de formation

58 % des répondants en emploi, soit 80 individus

TAUX D'EMPLOI à douze mois (en % des répondants du domaine)



Lecture :

58% des femmes et 58% des hommes ayant répondu à l'enquête sont en emploi, douze mois après leur formation.

52% des publics prioritaires ⁱ

CONDITIONS D'EMPLOI (en % des répondants en emploi)



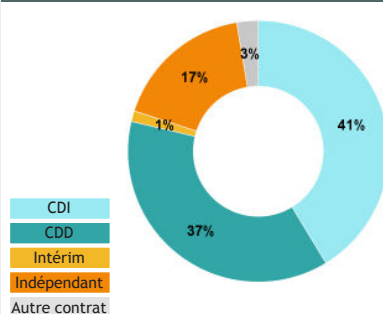
73% considèrent que leur emploi est en relation avec la formation suivie.

79% considèrent être employés à leur niveau de qualification.

Par niveau de formation suivie (résultats affichés si les effectifs en emploi sont ≥10 par niveau)

Niveaux ⁱ	Effectifs
≥ bac+5	15
bac+3	5
bac+2	40
Niv. bac	10
Niv. CAP	

Nature du contrat



Temps de travail

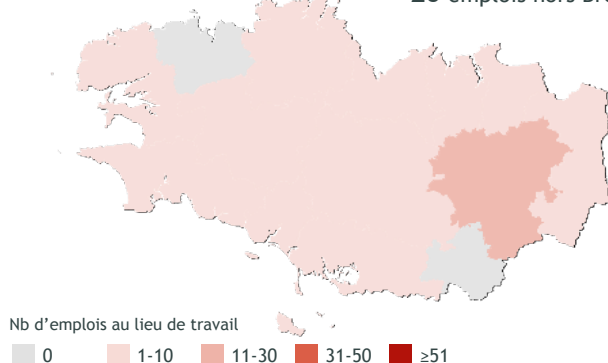


Temps complet 76%

Temps partiel perçu comme subi pour 28% des actifs à temps partiel

LOCALISATION DES EMPLOIS OCCUPÉS (par CTEF)

+20 emplois hors Bretagne



Parmi les répondants à l'enquête :

- 67% déclarent que leur situation professionnelle s'est améliorée.
- 27% déclarent que leur situation professionnelle est similaire.
- 6% considèrent qu'elle s'est dégradée.

Représentation de l'avenir professionnel





Communication et techniques graphiques

200 sortants

130 répondants

Tableau détaillé par sous-domaine et formation*

Domaine > sous-domaine > formation	Nombre de sortants	Nombre de répondants	Taux de réponse	En emploi		Poursuite de formation	
				Nombre	%	Nombre	%
Communication et techniques graphiques	200	130	65 %	80	57 %	20	16 %
Communication	60	40	91 %	30	81 %	10	14 %
Animateur radio	10	10	92 %	10	82 %	-	
Chef.fe de projet de la transformation digitale des entreprises et des collaborateurs	10	10	91 %	10	80 %	<5	10 %
Techniques graphiques	140	90	61 %	50	51 %	20	17 %
Titre professionnel designer web	120	70	61 %	40	51 %	20	21 %

*Sont présentées les formations dont les effectifs de répondants sont ≥10. Les calculs sont effectués sur les effectifs réels et non sur les effectifs arrondis. Les résultats en italique sont indicatifs: ils doivent être interprétés avec prudence du fait des faibles effectifs.

Retrouvez les résultats pour chaque domaine et par dispositif sur

www.gref-bretagne.com

DIRECTEUR DE PUBLICATION

Jérôme LEFEUVRE

RESPONSABLE DE PUBLICATION

Christophe LEROY

RÉDACTION

Céline VIVENT et Benoit GAPIHAN

MISE EN PAGE

Audrey BÉNIS

CRÉDITS PHOTOGRAPHIQUES

Adobe Stock et Freepik

PUBLICATION

Octobre 2023

GRAF Bretagne



Technopole Atalante Champeaux

91, rue de Saint-Brieuc
35043 RENNES CEDEX

Tél. 02 99 54 79 00

www.gref-bretagne.com



Contrat de plan
Etat-Région

