

# Enquête d'insertion à douze mois des dispositifs du conseil régional de Bretagne

## SORTANTS 2022



### Chiffres clés



**87%** des répondants ont obtenu une certification.



**76%** des répondants en emploi déclarent que ce dernier est en relation avec la formation suivie.



Représentation de l'avenir professionnel  
**Confiant, optimiste 76%**

Taux de réponse  
**65%**  
 soit 5 980 répondants

Cette enquête d'insertion est réalisée, à la demande du conseil régional de Bretagne, par le GREF Bretagne dans le cadre de ses missions d'observation. L'enquête 2023 interroge les stagiaires bénéficiaires du Qualif Emploi individuel et du Qualif Emploi programme. Parmi les 9 130 sortants, 5 980 ont répondu au questionnaire par mail ou par téléphone.

## QUALIF Emploi individuel

1 520 sortants → 1 070 répondants → 71%

**64%** sont en emploi.

**11%** poursuivent une formation.

### Définitions des termes signalés par

#### Les niveaux de formation

Le tableau suivant détaille les niveaux de formation en s'appuyant sur le nombre d'années après le bac et sur le décret n°2019-14 du 8 janvier 2019 instaurant le nouveau cadre national des certifications professionnelles.

Niveau CAP	Sorties après l'année terminale de CAP ou BEP ou sorties de 2 <sup>nd</sup> cycle général et technologique avant l'année terminale (seconde ou première). → Niveau 3 (anciennement V)
Niveau bac	Sorties des classes de terminale de l'enseignement secondaire (avec ou sans le baccalauréat). Abandons des études supérieures sans diplôme. → Niveau 4 (anciennement IV)
bac+2	Sorties avec un diplôme de niveau bac+2 (DUT, BTS, DEUG, écoles des formations sanitaires ou sociales, etc.). → Niveau 5 (anciennement III)
≥ bac+3	Sorties avec un diplôme de niveau bac+3 (licence, licence professionnelle), ou de niveau bac+4 (maîtrise, master 1). → Niveau 6 (anciennement II)
≥ bac+5	Sorties avec un diplôme de niveau supérieur à bac+3 (maîtrise, master, DEA, DESS, doctorat, diplôme de grande école). → Niveaux 7 et 8 (anciennement I)

#### Public prioritaire

Le conseil régional de Bretagne, dans le cadre de ses politiques, porte une attention particulière à l'accès à la formation des personnes les plus éloignées de l'emploi. Plusieurs critères sont définis :

- Ne disposer d'aucune qualification ;
- Être en situation de handicap reconnu ;
- Être en demande d'emploi depuis plus de 24 mois ;
- Être âgé de 45 ans ou plus ;
- Avoir réalisé une prestation de la gamme Prépa ou bénéficié d'un accompagnement à l'accès à la qualification ;
- Bénéficier des minima sociaux ;
- Résider dans un Quartier prioritaire de la politique de la ville (QPV) ou dans une commune classée en Zone de revitalisation rurale (ZRR).

Pour la cohorte 2022, 5 230 sortants relèvent de ces publics prioritaires.

#### Une certification de niveau supérieur au niveau de départ

Cet indicateur compare le niveau de formation du stagiaire à l'entrée en formation, avec le niveau de la formation qu'il a suivie et validée. Exemple : un stagiaire qui disposait d'un niveau bac est considéré comme ayant obtenu une certification de niveau supérieur, s'il valide au moins une formation de niveau bac+2.



1 520 sortants → 1 070 répondants

## Les sortants de formation en 2022

### LE DOMAINE

#### Top 5 des domaines

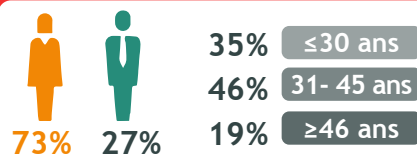
Gestion - Administration - Finance	34%
Sanitaire et social	13%
Soins personnels	11%
domaine	10%
Sport - Animation	5%

### LES FORMATIONS

**133** OF (+95 hors Bretagne)  
**232** formations  
(+147 hors Bretagne)

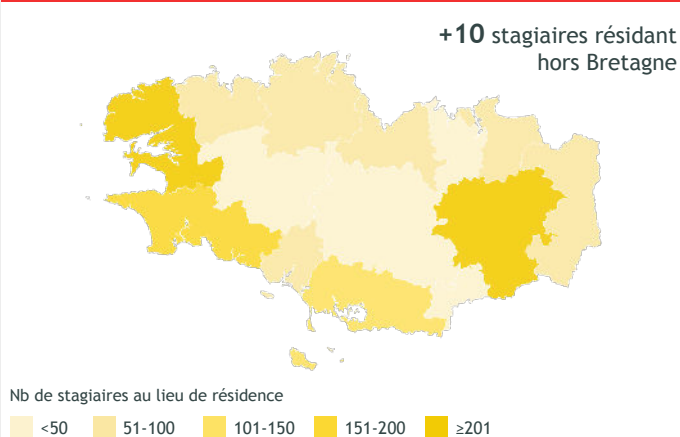
### LE PUBLIC

(en % des sortants du domaine)



35% de publics prioritaires

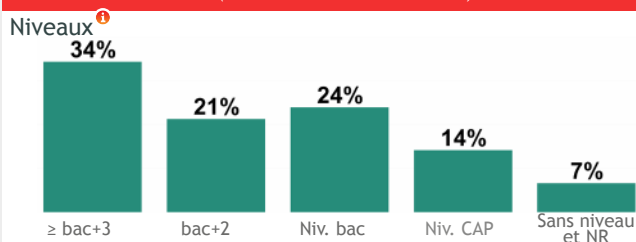
### ORIGINE GÉOGRAPHIQUE DES SORTANTS (par CTEF)



### Top 3 des formations (en effectifs décroissants arrondis par diplôme)

- 80 Titre professionnel secrétaire assistant médico-social
- 80 Assistant de comptabilité et d'administration en PME/TPE
- 70 CAP esthétique cosmétique parfumerie

### Répartition des sortants selon le niveau de la formation suivie (en % des sortants du domaine)



## Résultats de l'enquête

Taux de réponse → 71%

### CERTIFICATION (en % des répondants du domaine)

- 87%** ont obtenu une certification
  - Public non prioritaire: 89%
  - Public prioritaire: 84%
- 81%** des apprenants préparant une formation de niveau supérieur<sup>1</sup> à leur niveau de départ l'ont validée
- 80%** des apprenants, sans diplôme à l'entrée en formation, ont validé leur formation.

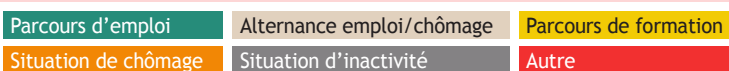
### LA FORMATION...

#### Top 3 des réponses

- Cette formation m'a permis d'améliorer mes compétences professionnelles.
- Le fait de suivre cette formation m'a motivé(e) pour rechercher un emploi.
- Elle m'a donné envie de continuer à me former.

### ACCÈS AU MARCHÉ DU TRAVAIL APRÈS LA FORMATION

**76%** ont eu au moins un emploi au cours des douze mois



Comment décrivez-vous les douze mois suivant votre formation ?






# QUALIF Emploi individuel

1 520 sortants → 1 070 répondants

## Situation douze mois après la fin de formation

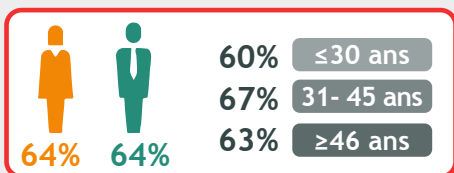
(en % des répondants)



## L'emploi douze mois après la fin de formation

64% des répondants en emploi, soit 680 individus

### TAUX D'EMPLOI À 12 MOIS (en % des répondants du domaine)



**Lecture :**  
64% des femmes et 64% des hommes ayant répondu à l'enquête sont en emploi, douze mois après leur formation.

59% des publics prioritaires <sup>i</sup>

### CONDITIONS D'EMPLOI (en % des répondants en emploi)



76% considèrent que leur emploi est en relation avec la formation suivie.

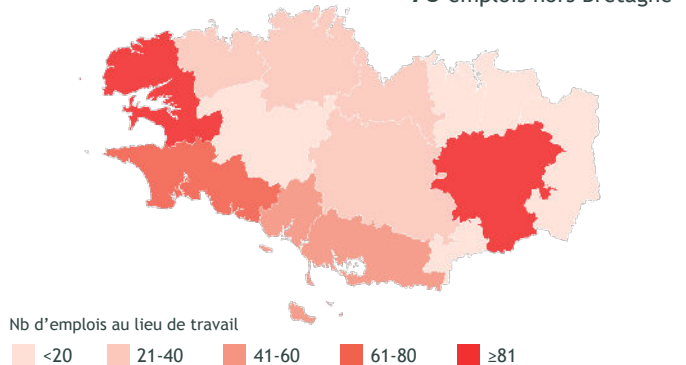
70% considèrent être employés à leur niveau de qualification.

### Par niveau de formation suivie (résultats affichés si les effectifs en emploi sont ≥10 par niveau)

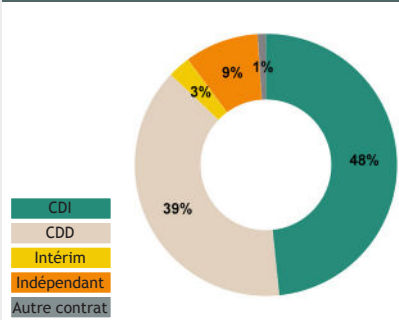
Niveaux <sup>i</sup>	Effectifs
≥ bac+5	115
bac+3	115
bac+2	145
Niv. bac	185
Niv. CAP	85

### LOCALISATION DES EMPLOIS OCCUPÉS (par CTEF)

+75 emplois hors Bretagne



### Nature du contrat



### Temps de travail



### Parmi les répondants à l'enquête :

- 60% déclarent que leur situation professionnelle s'est améliorée.
- 29% déclarent que leur situation professionnelle est similaire.
- 8% considèrent qu'elle s'est dégradée.

### Représentation de l'avenir professionnel





1 520 sortants → 1 070 répondants

## Tableau détaillé par domaine\*

Domaines de formation	Nombre de sortants	Nombre de répondants	Taux de réponse	En emploi		Poursuite de formation	
				Nombre	%	Nombre	%
<b>Tous domaines</b>	<b>1 520</b>	<b>1 070</b>	<b>71%</b>	<b>680</b>	<b>64%</b>	<b>110</b>	<b>11%</b>
Agriculture - Horticulture - Paysage	60	50	74%	30	69%	<5	2%
Bâtiment - Travaux publics	60	40	72%	30	64%	<5	2%
Métiers de l'énergie - Électronique - Électrotechnique	10	<5	80%	<5	75%	-	-
Industries et agroalimentaire	70	50	78%	30	57%	10	14%
Métiers de bouche	10	10	57%	10	100%	-	-
Hôtellerie - Restauration - Tourisme	30	20	71%	10	45%	10	25%
Sport - Animation	80	50	70%	40	72%	<5	8%
Maintenance de véhicules et de matériels	20	10	58%	10	73%	-	-
Transports - Logistique	10	10	77%	10	50%	-	-
Gestion - Administration - Finance	510	370	72%	250	67%	30	8%
Numérique	30	30	78%	10	56%	<5	12%
Commerce - Vente	40	30	69%	20	80%	<5	4%
Communication et techniques graphiques	20	20	75%	10	40%	<5	13%
Sanitaire et social	190	140	75%	100	72%	10	6%
Soins personnels	170	110	64%	70	63%	10	13%
Environnement - Propreté - Sécurité	20	10	75%	10	67%	<5	8%
Arts et spectacles	60	40	73%	20	50%	10	20%
Hors domaine	150	90	60%	40	43%	30	34%

\*Sont présentées les formations dont les effectifs de répondants sont ≥10. Les calculs sont effectués sur les effectifs réels et non sur les effectifs arrondis. Les résultats en italique sont indicatifs: ils doivent être interprétés avec prudence du fait des faibles effectifs.

Retrouvez les résultats pour chaque domaine et par dispositif sur

[www.gref-bretagne.com](http://www.gref-bretagne.com)

### DIRECTRICE DE PUBLICATION

Delphine BOURDAIS-PARANTHOËN

### RESPONSABLE DE PUBLICATION

Christophe LEROY

### RÉDACTION

Céline VIVENT et Benoit GAPIHAN

### MISE EN PAGE

Audrey BÉNIS

### CRÉDITS PHOTOGRAPHIQUES

Adobe Stock et Freepik

### PUBLICATION

Mai 2024



### GREF Bretagne

5 rue de la Châtaigneraie  
35 510 Cesson-Sévigné

Tél. 02 99 54 79 00  
[www.gref-bretagne.com](http://www.gref-bretagne.com)



Contrat de plan  
Etat-Région

