

# Enquête d'insertion à douze mois des dispositifs du conseil régional de Bretagne

## SORTANTS 2022



### Chiffres clés



**86%** des répondants ont obtenu une certification.



**81%** des répondants en emploi déclarent que ce dernier est en relation avec la formation suivie.



Représentation de l'avenir professionnel  
**Confiant, optimiste 81%**

Taux de réponse  
**65%**  
 soit 5980 répondants

Cette enquête d'insertion est réalisée, à la demande du conseil régional de Bretagne, par le GREF Bretagne dans le cadre de ses missions d'observation. L'enquête 2023 interroge les stagiaires bénéficiaires du Qualif Emploi individuel et du Qualif Emploi programme. Parmi les 9 130 sortants, 5 980 ont répondu au questionnaire par mail ou par téléphone.

## Sport - Animation

**380 sortants** → **270 répondants** → **72%**

**68%** sont en emploi, douze mois après la sortie de formation.

**12%** poursuivent une formation.

### Définitions des termes signalés par

#### Les niveaux de formation

Le tableau suivant détaille les niveaux de formation en s'appuyant sur le nombre d'années après le bac et sur le décret n°2019-14 du 8 janvier 2019 instaurant le nouveau cadre national des certifications professionnelles.

Niveau CAP	Sorties après l'année terminale de CAP ou BEP ou sorties de 2 <sup>nd</sup> cycle général et technologique avant l'année terminale (seconde ou première). → Niveau 3 (anciennement V)
Niveau bac	Sorties des classes de terminale de l'enseignement secondaire (avec ou sans le baccalauréat). Abandons des études supérieures sans diplôme. → Niveau 4 (anciennement IV)
bac+2	Sorties avec un diplôme de niveau bac+2 (DUT, BTS, DEUG, écoles des formations sanitaires ou sociales, etc.). → Niveau 5 (anciennement III)
≥ bac+3	Sorties avec un diplôme de niveau bac+3 (licence, licence professionnelle), ou de niveau bac+4 (maîtrise, master 1). → Niveau 6 (anciennement II)
≥ bac+5	Sorties avec un diplôme de niveau supérieur à bac+3 (maîtrise, master, DEA, DESS, doctorat, diplôme de grande école). → Niveaux 7 et 8 (anciennement I)

#### Public prioritaire

Le conseil régional de Bretagne, dans le cadre de ses politiques, porte une attention particulière à l'accès à la formation des personnes les plus éloignées de l'emploi. Plusieurs critères sont définis :

- Ne disposer d'aucune qualification ;
- Être en situation de handicap reconnu ;
- Être en demande d'emploi depuis plus de 24 mois ;
- Être âgé de 45 ans ou plus ;
- Avoir réalisé une prestation de la gamme Prépa ou bénéficié d'un accompagnement à l'accès à la qualification ;
- Bénéficier des minima sociaux ;
- Résider dans un Quartier prioritaire de la politique de la ville (QPV) ou dans une commune classée en Zone de revitalisation rurale (ZRR).

Pour la cohorte 2022, 5 230 sortants relèvent de ces publics prioritaires.

#### Une certification de niveau supérieur au niveau de départ

Cet indicateur compare le niveau de formation du stagiaire à l'entrée en formation, avec le niveau de la formation qu'il a suivie et validée. Exemple : un stagiaire qui disposait d'un niveau bac est considéré comme ayant obtenu une certification de niveau supérieur, s'il valide au moins une formation de niveau bac+2.



380 sortants 270 répondants

Les sortants de formation en 2022

LE DOMAINE

4% de l'ensemble des sortants en 2022  
Tous domaines, tous dispositifs

2 sous-domaines

(en % des sortants du domaine)

Sport 62%  
Animation 38%

LES DISPOSITIFS

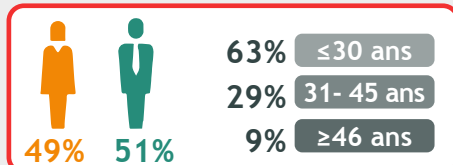
80% Qualif Emploi programme  
20% Qualif Emploi individuel

LES FORMATIONS

30 OF (+12 hors Bretagne)  
22 formations (+13 hors Bretagne)

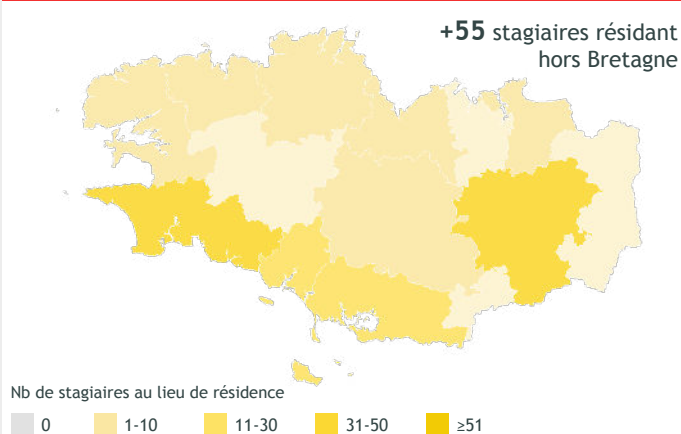
LE PUBLIC

(en % des sortants du domaine)



43% de publics prioritaires <sup>1</sup>

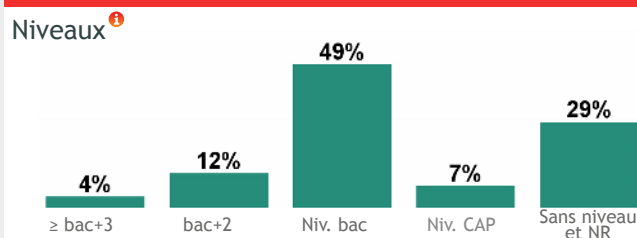
ORIGINE GÉOGRAPHIQUE DES SORTANTS (par CTEF)



Top 3 des formations (en effectifs décroissants arrondis par diplôme)

120 BPJEPS spécialité éducateur sportif  
70 BPJEPS spécialité animateur  
30 CQP initiateur voile

Répartition des sortants selon le niveau de la formation suivie (en % des sortants du domaine)



Résultats de l'enquête

Taux de réponse 72%

CERTIFICATION (en % des répondants du domaine)

86% ont obtenu une certification.  
Public non prioritaire 88%  
Public prioritaire 83%

76% des apprenants préparant une formation de niveau supérieur <sup>1</sup> à leur niveau de départ l'ont validée.

68% des apprenants, sans diplôme à l'entrée en formation, ont validé leur formation.

LA FORMATION...

Top 3 des réponses

- 1 Cette formation m'a permis d'améliorer mes compétences professionnelles.
- 2 Elle m'a permis d'établir des contacts utiles pour mon insertion professionnelle.
- 3 Elle m'a donné envie de continuer à me former.

ACCÈS AU MARCHÉ DU TRAVAIL APRÈS LA FORMATION

83% ont eu au moins un emploi au cours des douze mois

Parcours d'emploi 59%  
Situation de chômage 11%  
Alternance emploi/chômage 11%  
Situation d'inactivité 10%  
Parcours de formation 3%  
Autre 6%

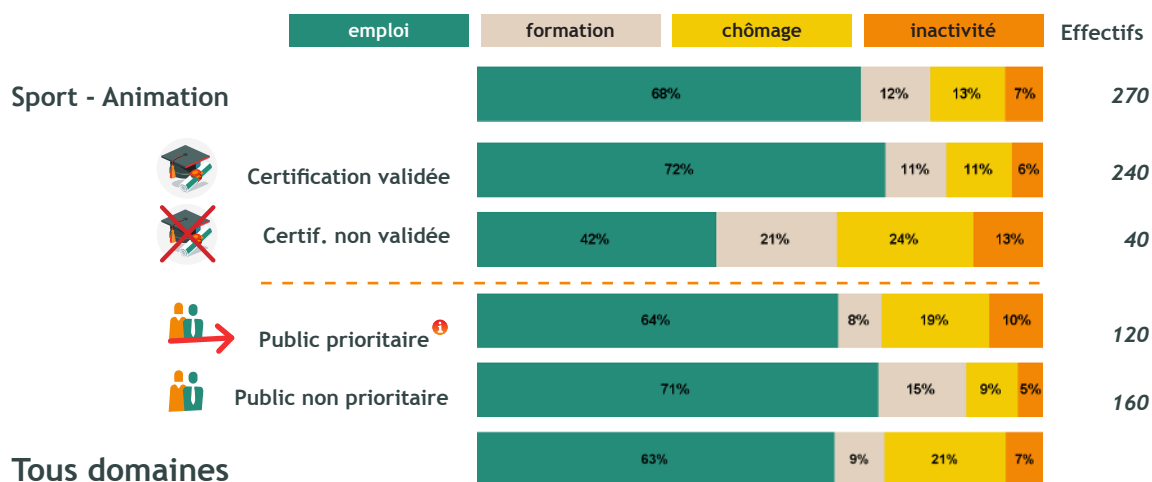
Comment décrivez-vous les douze mois suivant votre formation ?





Situation douze mois après la fin de formation

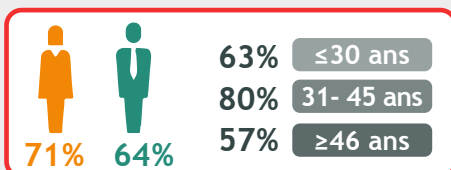
(en % des répondants)



L'emploi douze mois après la fin de formation

68% des répondants en emploi, soit 190 individus

TAUX D'EMPLOI À 12 MOIS (% des répondants du domaine)



**Lecture :**  
71% des femmes et 64% des hommes ayant répondu à l'enquête sont en emploi, douze mois après leur formation.

64% des publics prioritaires <sup>i</sup>

CONDITIONS D'EMPLOI (en % des répondants en emploi)



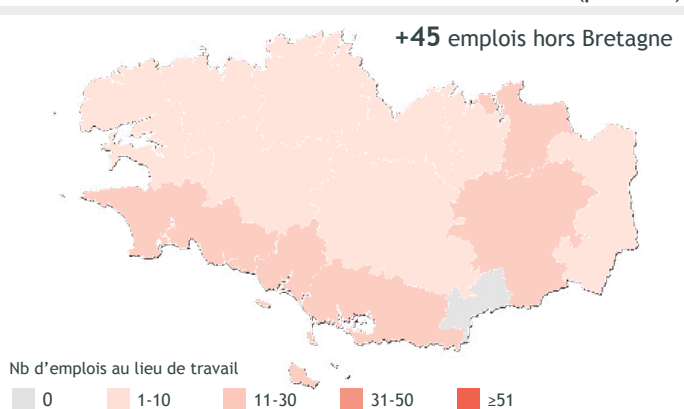
81% considèrent que leur emploi est en relation avec la formation suivie.

71% considèrent être employés à leur niveau de qualification.

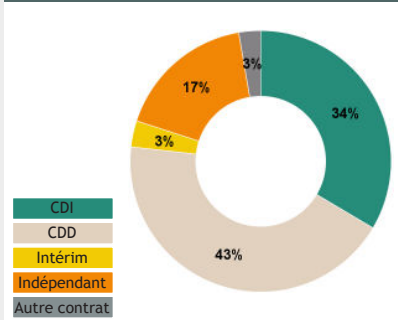
Par niveau de formation suivie (résultats affichés si les effectifs en emploi sont ≥10 par niveau)

Niveaux <sup>i</sup>	Effectifs
≥ bac+5	
bac+3	
bac+2	30
Niv. bac	95
Niv. CAP	15

LOCALISATION DES EMPLOIS OCCUPÉS (par CTEF)



Nature du contrat



Temps de travail



**Parmi les répondants à l'enquête :**

- 64% déclarent que leur situation professionnelle s'est améliorée.
- 29% déclarent que leur situation professionnelle est similaire.
- 6% considèrent qu'elle s'est dégradée.

**Représentation de l'avenir professionnel**

- confiant, optimiste 81%
- 16% inquiet, pessimiste



Tableau détaillé par sous-domaine et formation\*

Domaine > sous-domaine > formation	Nombre de sortants	Nombre de répondants	Taux de réponse	En emploi		Poursuite de formation	
				Nombre	%	Nombre	%
<b>Sport - Animation</b>	<b>380</b>	<b>270</b>	<b>72%</b>	<b>190</b>	<b>67%</b>	<b>30</b>	<b>12%</b>
<b>Animation</b>	<b>150</b>	<b>110</b>	<b>75%</b>	<b>80</b>	<b>74%</b>	<b>&lt;5</b>	<b>3%</b>
BPJEPS spécialité animateur	70	50	72%	30	65%	<5	2%
CQP animateur périscolaire	30	20	76%	10	74%	<5	5%
Responsable loisirs tourisme	20	20	89%	20	88%	-	
DEJEPS spécialité animation socio-éducative ou culturelle	20	10	73%	10	91%	-	
<b>Sport</b>	<b>240</b>	<b>160</b>	<b>69%</b>	<b>110</b>	<b>63%</b>	<b>30</b>	<b>18%</b>
BPJEPS spécialité éducateur sportif	120	80	68%	60	75%	10	6%
CQP initiateur voile	30	30	76%	<5	12%	20	69%
CQP enseignant animateur d'équitation	30	20	75%	20	92%	-	
CQP animateur de loisir sportif option jeux sportifs et jeux d'opposition	30	20	57%	10	44%	10	38%

\*Sont présentées les formations dont les effectifs de répondants sont  $\geq 10$ . Les calculs sont effectués sur les effectifs réels et non sur les effectifs arrondis. Les résultats en italique sont indicatifs: ils doivent être interprétés avec prudence du fait des faibles effectifs.

Retrouvez les résultats pour chaque domaine et par dispositif sur

[www.gref-bretagne.com](http://www.gref-bretagne.com)

**DIRECTRICE DE PUBLICATION**

Delphine BOURDAIS-PARANTHOËN

**RESPONSABLE DE PUBLICATION**

Christophe LEROY

**RÉDACTION**

Céline VIVENT et Benoit GAPIHAN

**MISE EN PAGE**

Audrey BÉNIS

**CRÉDITS PHOTOGRAPHIQUES**

Adobe Stock et Freepik

**PUBLICATION**

Mai 2024

**GREF Bretagne**

5 rue de la Châtaigneraie  
35 510 Cesson-Sévigné

Tél. 02 99 54 79 00  
[www.gref-bretagne.com](http://www.gref-bretagne.com)